

# ANNEESI

-MADE TO ORDER-

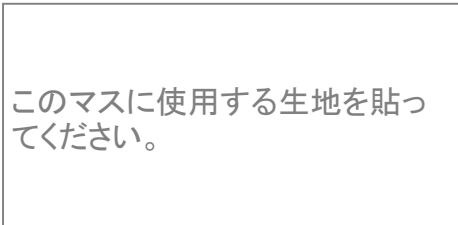
## 生地持ち込みオーダー発注書

Date: / /


お名前: \_\_\_\_\_

型番: \_\_\_\_\_

サイズ: \_\_\_\_\_

表地:   
このマスに使用する生地を貼ってください。

生地幅:          cm × 長さ:          cm

その他の附属: 

持ち込みの附属がある場合は貼ってください。

裏地: 

生地幅:          cm × 長さ:          cm

※裏地も持ち込みの場合

ボタンの数とサイズをお確かめください。

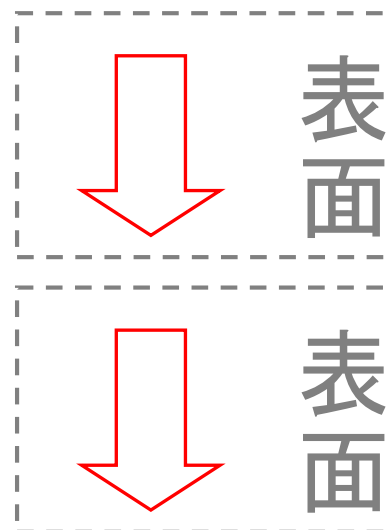
- サイズ(          ミリ ×          個)
- サイズ(          ミリ ×          個)
- サイズ(          ミリ ×          個)

その他ボタンについて

- 自分で付けるためボタンは送らない。
- 生地とは別便で送る。

表地についての注意事項～確認してチェックを入れて下さい。

- 右下の表・地の目ラベルを点線で切り取り、生地の表裏、上下がわかるようにしてホチキスで止めて下さい。
- 傷がないか確認してください。傷のある場合には5cm以上の色糸で生地端に印を付けてください。また、傷がある事をこのシートに記載をお願いします。
- 用尺は足りていますか？～ウェブサイトを書いてある用尺に足りているか。
- 縮絨は大丈夫ですか？～ウールなどはスチームで縮む場合があります。こちらでは縮絨は行いません。



生地持ち込みオーダーの規約について

- 下のリンク先の規約についてはご注文時に同意を頂いた事になっております。  
[https://www.anneesi-order.com/about\\_oshitate](https://www.anneesi-order.com/about_oshitate)

発注書作成ありがとうございます。  
材料が全て揃いましたらこの発注書と一緒に当店までお送りください。

送付先:

〒135-0061 東京都江東区豊洲3-5-21-603号 Tel.03-6260-9659  
(株) ウノ ANNEESI-ORDER

※銀行振り込みでのご入金について～

こちらに生地が着いて特性を判断するまで、お振込みはお待ちください。